

Link do produktu: <https://artykuly-mosiadz.pl/klamka-mosieczna-k-1-kl-sp-p-205.html>



Klamka mosiężna K-1-KL-SP

Cena	409,00 zł
Dostępność	Dostępność - 14 do 21 dni
Numer katalogowy	K-1-KL-SP PP

Opis produktu

Klamka mosiężna K-1-KL-SP:

Całkowicie wykonana z mosiądzu, metodą odlewniczą w formach piaskowych.

MOŻLIWE WERSJE WYKOŃCZENIA POWIERZCHNI



MOSIĄDZ POLEROWANY
- ZŁOTO -



MOSIĄDZ MAT
- ZŁOTO -



MOSIĄDZ PATYNOWANY



MOSIĄDZ PATYNA POLEROWANA
- STARE ZŁOTO -



NIKIEL LUB CHROM
- POŁYSK -



NIKIEL LUB CHROM
- MAT -



ANTYCZNE SREBRO
- STARE SREBRO -

Na zdjęciu klamka mosiężna K-1-KL-SP w kolorze **mosiądz patyna polerowana**.

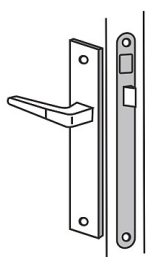
Wymiary:

Długość szyldu: 265 mm
Szerokość szyldu (w najszerszym miejscu): 47 mm
Długość rękojeści klamki: 110 mm

Komplet zawiera:

- 2 klamki (klamka prawa, klamka lewa)
- 2 szyldy
- kwadrat (trzępień łączący klamkę z klamką)
- śruby do montażu

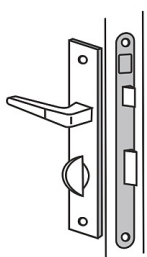
TYPY SZYLDU



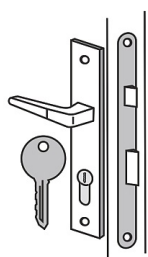
BEZ PRZEBICIA



OTWÓR NA KLUCZ
TRADYCYJNY,
POKOJOWY



WC

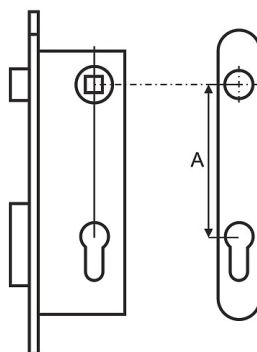


WKŁADKA PATENTOWA

JAK ZMIERZYĆ ROZSTAW ZAMKA?

Rozstaw - wymiar A to odległość od środka trzpienia klamki do środka okręgu wkładki.
Wymiar A może wynosić:

60 mm
72 mm
90 mm
92 mm
lub inny na zamówienie



Okucia z mosiądzu będą się naturalnie patynowały/starzały. Z racji na ręczną produkcję oraz specyfikę odlewu piaskowego w wyrobach mogą występować delikatne pory, wtrącenia oraz przebarwienia. Wymiary podane powyżej mogą nieznacznie się różnić.

Bardzo prosimy o przemyślane zakupy.

Produkt w związku z wieloma możliwościami konfiguracji traktowany jest jako produkt na specjalne zamówienie według indywidualnej specyfikacji (art. 38 pkt. 3 Ustawy o prawach konsumenta) i nie podlega prawu odstąpienia od umowy.

Produkt posiada dodatkowe opcje:

Kolor....: mosiądz patyna polerowana (+ 50,00 zł), mosiądz polerowany - złoto, mosiądz mat - złoto, mosiądz patynowany, nikiel połysk (+ 150,00 zł), chrom połysk (+ 180,00 zł), nikiel mat (+ 180,00 zł), antyczne srebro (+ 180,00 zł)

Typ szyldu: bez otworu, klucz tradycyjny - pokojowy, wkładka patentowa, WC (+ 30,00 zł)

Rozstaw zamka: ---, 60 mm, 72 mm, 90 mm, 92 mm, inny na zamówienie (+ 20,00 zł)

Sposób montażu: Wkręty mosiężne do drewna DIN 95 4x25, Wkręty mosiężne do drewna DIN 95 4x35

Termin produkcji: Standard 21 dni, Expres 7/10 dni (* 1.30)