

Dane aktualne na dzień: 29-04-2026 17:25

Link do produktu: <https://artykuly-mosiadz.pl/klamka-mosieczna-k-1-kl-sp-p-39.html>



Klamka mosiężna K-1-KL-SP

Cena	409,00 zł
Dostępność	Dostępność - 14 do 21 dni
Numer katalogowy	K-1-KL-SP Z

Opis produktu

Klamka mosiężna K-1-KL-SP:

Całkowicie wykonana z mosiądzu, metodą odlewniczą w formach piaskowych.

MOŻLIWE WERSJE WYKOŃCZENIA POWIERZCHNI



MOSIĄDZ POLEROWANY
- ZŁOTO -



MOSIĄDZ MAT
- ZŁOTO -



MOSIĄDZ PATYNOWANY



MOSIĄDZ PATYNA POLEROWANA
- STARE ZŁOTO -



NIKIEL LUB CHROM
- POŁYSK -



NIKIEL LUB CHROM
- MAT -



ANTYCZNE SREBRO
- STARE SREBRO -

Na zdjęciu klamka mosiężna K-1-KL-SP w kolorze **mosiądz polerowany - złoto**.

Wymiary:

Długość szyldu: 265 mm

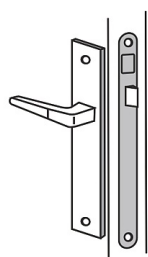
Szerokość szyldu (w najszerszym miejscu): 48 mm

Długość rękojeści klamki: 110 mm

Komplet zawiera:

- 2 klamki (klamka prawa, klamka lewa)
- 2 szyldy
- kwadrat (trzcień łączący klamkę z klamką)
- śruby do montażu

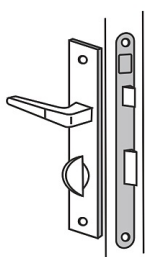
TYPY SZYLDU



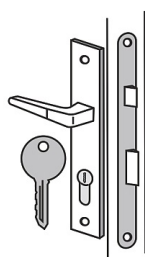
BEZ PRZEBICIA



OTWÓR NA KLUCZ
TRADYCYJNY,
POKOJOWY



WC

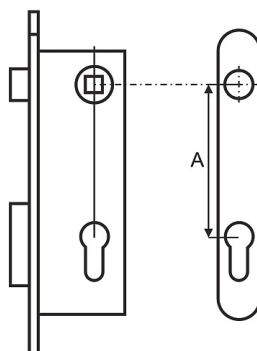


WKŁADKA PATENTOWA

JAK ZMIERZYĆ ROZSTAW ZAMKA?

Rozstaw - wymiar A to odległość od środka trzpienia klamki do środka okręgu wkładki.
Wymiar A może wynosić:

60 mm
72 mm
90 mm
92 mm
lub inny na zamówienie



Okucia z mosiądzu będą się naturalnie patynowały/starzały. Z racji na ręczną produkcję oraz specyfikę odlewu piaskowego w wyrobach mogą występować delikatne pory, wtrącenia oraz przebarwienia. Wymiary podane powyżej mogą nieznacznie się różnić.

Bardzo prosimy o przemyślane zakupy.

Produkt w związku z wieloma możliwościami konfiguracji traktowany jest jako produkt na specjalne zamówienie według indywidualnej specyfikacji (art. 38 pkt. 3 Ustawy o prawach konsumenta) i nie podlega prawu odstąpienia od umowy.

Produkt posiada dodatkowe opcje:

Kolor.: mosiądz polerowany - złoto , mosiądz mat - złoto , mosiądz patynowany , mosiądz patyna polerowana (+ 50,00 zł) , nikiel połysk (+ 150,00 zł) , chrom połysk (+ 180,00 zł) , nikiel mat (+ 180,00 zł) , antyczne srebro (+ 180,00 zł)

Typ szyldu: bez otworu , klucz tradycyjny - pokojowy , wkładka patentowa , WC (+ 30,00 zł)

Rozstaw zamka: --- , 60 mm , 72 mm , 90 mm , 92 mm , inny na zamówienie (+ 20,00 zł)

Sposób montażu: Wkręty mosiężne do drewna DIN 95 4x25 , Wkręty mosiężne do drewna DIN 95 4x35 (+ 5,00 zł)

Termin produkcji: Standard 21 dni , Expres 7/10 dni (* 1.30)