

Link do produktu: <https://artykuly-mosiadz.pl/klamka-mosieczna-k-2-nowa-p-206.html>



Klamka mosiężna K-2 "NOWA"

Cena	369,00 zł
Dostępność	Dostępność - 14 do 21 dni
Numer katalogowy	K-2 PP

Opis produktu

Klamka mosiężna K-2:

Całkowicie wykonana z mosiądzu, metodą odlewniczą w formach piaskowych.

MOŻLIWE WERSJE WYKOŃCZENIA POWIERZCHNI



MOSIĄDZ POLEROWANY
- ZŁOTO -



MOSIĄDZ MAT
- ZŁOTO -



MOSIĄDZ PATYNOWANY



MOSIĄDZ PATYNA POLEROWANA
- STARE ZŁOTO -



NIKIEL LUB CHROM
- POŁYSK -



NIKIEL LUB CHROM
- MAT -



ANTYCZNE SREBRO
- STARE SREBRO -

Na zdjęciu klamka mosiężna K-2 w kolorze **mosiądz patyna polerowana**.

Wymiary:

Długość szyldu: 270 mm

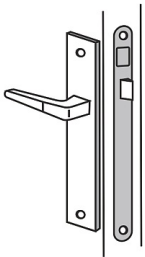
Szerokość szyldu (w najszerszym miejscu): 40 mm

Długość rękojeści klamki: 115 mm

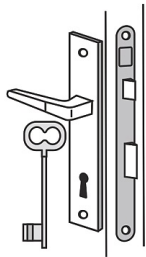
Komplet zawiera:

- 2 klamki (klamka prawa, klamka lewa)
- 2 szyldy
- kwadrat (trzcpiel łączący klamkę z klamką)
- śruby do montażu

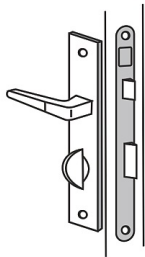
TYPY SZYLDU




BEZ PRZEBICIA



OTWÓR NA KLUCZ
TRADYCYJNY,
POKOJOWY



WC

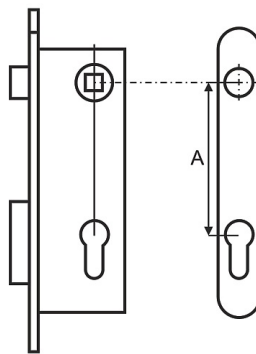


WKŁADKA PATENTOWA

JAK ZMIERZYĆ ROZSTAW ZAMKA?

Rozstaw - wymiar A to odległość od środka trzpienia klamki do środka okręgu wkładki.
Wymiar A może wynosić:

60 mm
72 mm
90 mm
92 mm
lub inny na zamówienie



Produkt posiada dodatkowe opcje:

Kolor....: mosiądz patyna polerowana (* 1.10), mosiądz polerowany - złoto, mosiądz mat - złoto, mosiądz patynowany, nikiel połysk (+ 80,00 zł), chrom połysk (+ 100,00 zł), nikiel mat (+ 100,00 zł), antyczne srebro (+ 105,00 zł)

Typ szyldu: bez otworu, klucz tradycyjny - pokojowy, wkładka patentowa, WC (+ 30,00 zł)

Rozstaw zamka: ---, 60 mm, 72 mm, 90 mm, 92 mm, inny na zamówienie (+ 20,00 zł)

System wspomagania (sprężyna): nie, tak (+ 50,00 zł)