

Link do produktu: <https://artykuly-mosiadz.pl/klamka-mosieczna-k-26-kwiatowa-p-275.html>



Klamka mosiężna K-26 "KWIATOWA"

Cena	370,00 zł
Dostępność	Dostępność - 3 do 7 dni
Numer katalogowy	K-26 P

Opis produktu

Klamka mosiężna K-26:

W opcji klamka wyposażona w sprężynę powrotną, dzięki której wracają one zawsze do poziomego położenia, co jest szczególnie ważne w przypadku montażu do starszych, używanych zamków.

Całkowicie wykonana z mosiądzu, metodą odlewniczą w formach piaskowych.

MOŻLIWE WERSJE WYKOŃCZENIA POWIERZCHNI



MOSIĄDZ POLEROWANY
- ZŁOTO -



MOSIĄDZ MAT
- ZŁOTO -



MOSIĄDZ PATYNOWANY



MOSIĄDZ PATYNA POLEROWANA
- STARE ZŁOTO -



NIKIEL LUB CHROM
- POŁYSK -



NIKIEL LUB CHROM
- MAT -



ANTYCZNE SREBRO
- STARE SREBRO -

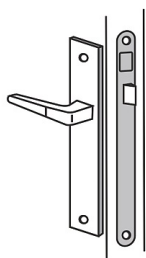
Wymiary:

Wysokość szyldu: 290 mm
Szerokość szyldu: 57 mm
Długość rękojeści klamki: 125 mm

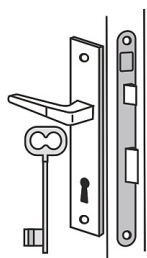
Komplet zawiera:

- 2 klamki (klamka prawa, klamka lewa)
- 2 szyldy
- kwadrat (trzpień łączący klamkę z klamką)
- śruby do montażu

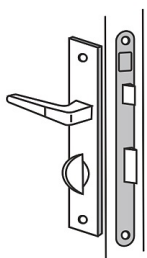
TYPY SZYLDU



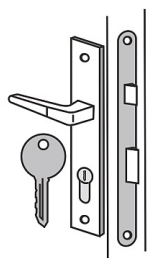
BEZ PRZEBICIA



OTWÓR NA KLUCZ
TRADYCYJNY,
ROZSTAW



WC

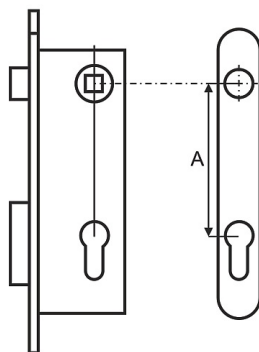


WKŁADKA PATENTOWA

JAK ZMIERZYĆ ROZSTAW ZAMKA?

Rozstaw - wymiar A to odległość od środka trzpienia klamki do środka okręgu wkładki.
Wymiar A może wynosić:

60 mm
72 mm
90 mm
92 mm
lub inny na zamówienie



Produkt posiada dodatkowe opcje:

Kolor: mosiądz polerowany - złoto , mosiądz patynowany , mosiądz patyna polerowana (+ 5,00 zł) , nikiel/chrom (+ 50,00 zł) , antyczne srebro (+ 55,00 zł)

Typ szyldu: bez otworu , klucz , wkładka patentowa , WC (+ 20,00 zł)

Rozstaw: --- , 60 mm , 72 mm , 90 mm , 92 mm , inny na zamówienie (+ 10,00 zł)

System wspomagania (sprężyna): nie , tak (+ 35,00 zł)