

Dane aktualne na dzień: 29-04-2026 21:15

Link do produktu: <https://artykuly-mosiadz.pl/klamka-mosieczna-k-37-kl-sp-p-385.html>



## Klamka mosiężna K-37-KL-SP

Cena	<b>529,00 zł</b>
Dostępność	<b>Dostępność - 14 do 21 dni</b>
Numer katalogowy	<b>K-37-KL-SP AN</b>

### Opis produktu

#### **Klamka mosiężna K-37-KL-SP:**

**W opcji klamka wyposażona w sprężynę powrotną**, dzięki której wracają one zawsze do poziomego położenia, co jest szczególnie ważne w przypadku montażu do starszych, używanych zamków.

Całkowicie wykonana z mosiądzu, metodą odlewniczą w formach piaskowych.

## MOŻLIWE WERSJE WYKOŃCZENIA POWIERZCHNI



MOSIĄDZ POLEROWANY  
- ZŁOTO -



MOSIĄDZ MAT  
- ZŁOTO -



MOSIĄDZ PATYNOWANY



MOSIĄDZ PATYNA POLEROWANA  
- STARE ZŁOTO -



NIKIEL LUB CHROM  
- POŁYSK -



NIKIEL LUB CHROM  
- MAT -



ANTYCZNE SREBRO  
- STARE SREBRO -

Na zdjęciu klamka mosiężna K-37-KL-SP w kolorze **antyczne srebro - stare srebro**.

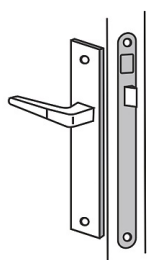
#### **Wymiary:**

Długość szyldu: 265 mm  
Szerokość szyldu (w najszerszym miejscu): 60 mm  
Długość rękojeści klamki: 145 mm

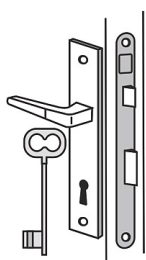
#### **Komplet zawiera:**

- 2 klamki (klamka prawa, klamka lewa)
- 2 szyldy
- kwadrat (trzcpiel łączący klamkę z klamką)
- śruby do montażu

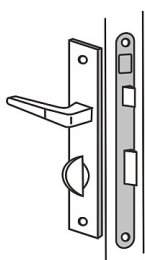
## TYPY SZYLDU



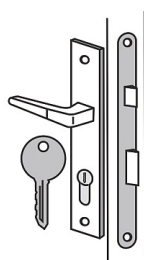
BEZ PRZEBICIA



OTWÓR NA KLUCZ  
TRADYCYJNY,  
POKOJOWY



WC

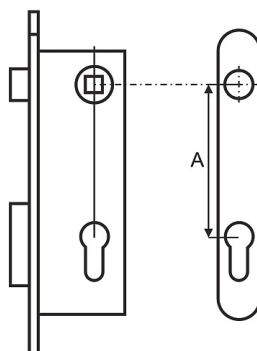


WKŁADKA PATENTOWA

## JAK ZMIERZYĆ ROZSTAW ZAMKA?

Rozstaw - wymiar A to odległość od środka trzpienia klamki do środka okręgu wkładki.  
Wymiar A może wynosić:

60 mm  
72 mm  
90 mm  
92 mm  
lub inny na zamówienie



### Uwaga:

Okucia z mosiądzu będą się naturalnie patynowały/starzały. Z racji na ręczną produkcję oraz specyfikę odlewu piaskowego w wyrobach mogą występować delikatne pory, wtrącenia oraz przebarwienia. Wymiary podane powyżej mogą nieznacznie się różnić.

### Bardzo prosimy o przemyślane zakupy.

**Produkt w związku z wieloma możliwościami konfiguracji traktowany jest jako produkt na specjalne zamówienie według indywidualnej specyfikacji (art. 38 pkt. 3 Ustawy o prawach konsumenta) i nie podlega prawu odstąpienia od umowy bez podania przyczyny**

### Produkt posiada dodatkowe opcje:

**Kolor...:** antyczne srebro (+ 190,00 zł)

**Typ szyldu:** bez otworu, klucz tradycyjny - pokojowy, wkładka patentowa, WC (+ 30,00 zł)

**Rozstaw zamka:** ---, 60 mm, 72 mm, 90 mm, 92 mm, inny na zamówienie (+ 20,00 zł)

**System wspomagania (sprężyna):** nie, tak (+ 50,00 zł)

**Sposób montażu:** Wkręty mosiężne do drewna DIN 95 4x25, Wkręty mosiężne do drewna DIN 95 4x35 (+ 5,00 zł), Śruby mosiężne DIN 964 M5x80 - Szyldy bezpieczne - zwiercane (+ 40,00 zł), Śruby mosiężne DIN 964 M5x100 - Szyldy bezpieczne - zwiercane (+ 54,00 zł)

**Termin produkcji:** Standard 21 dni, Expres 7/10 dni (\* 1.30)