



## Klamka mosiężna K-4-KL-SP

Cena	<b>529,00 zł</b>
Dostępność	<b>Dostępność - 14 do 21 dni</b>
Numer katalogowy	<b>K-4-KL-SP P</b>

### Opis produktu

#### Klamka mosiężna K-4-KL-SP:

**W opcji klamka wyposażona w sprężynę powrotną**, dzięki której wracają one zawsze do poziomego położenia, co jest szczególnie ważne w przypadku montażu do starszych, używanych zamków.

Całkowicie wykonana z mosiądzu, metodą odlewniczą w formach piaskowych.

### MOŻLIWE WERSJE WYKOŃCZENIA POWIERZCHNI



MOSIĄDZ POLEROWANY  
- ZŁOTO -



MOSIĄDZ MAT  
- ZŁOTO -



MOSIĄDZ PATYNOWANY



MOSIĄDZ PATYNA POLEROWANA  
- STARE ZŁOTO -



NIKIEL LUB CHROM  
- POŁYSK -



NIKIEL LUB CHROM  
- MAT -



ANTYCZNE SREBRO  
- STARE SREBRO -

Na zdjęciu klamka mosiężna K-4-KL-SP w kolorze **mosiądz patynowany**.

#### **Wymiary:**

DŁUGOŚĆ CAŁKOWITA SZYLDU: 245 mm

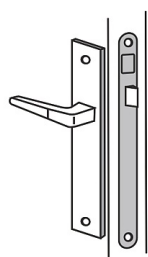
SZEROKOŚĆ SZYLDU: 44 mm

DŁUGOŚĆ RĘKOJEŚCI: 120 mm

#### **Komplet zawiera:**

- 2 kłamki (klamka prawa, klamka lewa)
- 2 szyldy
- kwadrat (trzpierz łączący kłamkę z kłamką)
- śruby do montażu

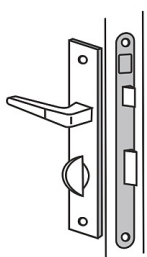
## TYPY SZYLDU



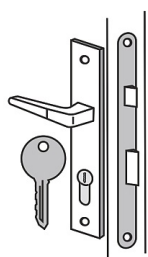
BEZ PRZEBICIA



OTWÓR NA KLUCZ  
TRADYCYJNY,  
POKOJOWY



WC

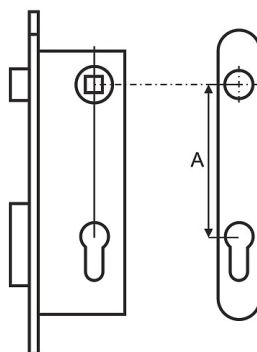


WKŁADKA PATENTOWA

## JAK ZMIERZYĆ ROZSTAW ZAMKA?

Rozstaw - wymiar A to odległość od środka trzpienia klamki do środka okręgu wkładki.  
Wymiar A może wynosić:

60 mm  
72 mm  
90 mm  
92 mm  
lub inny na zamówienie



### Uwaga:

Okucia z mosiądzu będą się naturalnie patynowały/starzały. Z racji na ręczną produkcję oraz specyfikę odlewu piaskowego w wyrobach mogą występować delikatne pory, wtrącenia oraz przebarwienia. Wymiary podane powyżej mogą nieznacznie się różnić.

### Bardzo prosimy o przemyślane zakupy.

**Produkt w związku z wieloma możliwościami konfiguracji traktowany jest jako produkt na specjalne zamówienie według indywidualnej specyfikacji (art. 38 pkt. 3 Ustawy o prawach konsumenta) i nie podlega prawu odstąpienia od umowy bez podania przyczyny.**

### Produkt posiada dodatkowe opcje:

**Kolor...:** mosiądz patynowany , mosiądz polerowany - złoto , mosiądz mat - złoto , mosiądz czarna patyna (+ 30,00 zł ) , mosiądz patyna polerowana (+ 60,00 zł ) , nikiel mat (+ 180,00 zł ) , nikiel połysk (+ 150,00 zł ) , chrom połysk (+ 180,00 zł ) , antyczne srebro (+ 180,00 zł )

**Typ szyldu:** bez otworu , klucz tradycyjny - pokojowy , wkładka patentowa , WC (+ 30,00 zł )

**Rozstaw zamka:** --- , 60 mm , 72 mm , 90 mm , 92 mm , inny na zamówienie (+ 20,00 zł )

**System wspomagania (sprężyna):** nie , tak (+ 50,00 zł )

**Sposób montażu:** Wkręty mosiężne do drewna DIN 95 4x25 , Wkręty mosiężne do drewna DIN 95 4x35 (+ 5,00 zł )

**Termin produkcji:** Standard 21 dni , Expres 7/10 dni (\* 1.30)