



Klamka mosiężna KP-1

Cena	1 299,00 zł
Dostępność	Dostępność - 14 do 21 dni
Numer katalogowy	KP-1 P

Opis produktu

Klamka mosiężna KP-1 P:

Całkowicie wykonana z mosiądzu, metodą odlewniczą w formach piaskowych.

Klamka wyposażona w sprężynę powrotną, dzięki której wracają one zawsze do poziomego położenia, co jest szczególnie ważne w przypadku montażu do starszych, używanych zamków.

MOŻLIWE WERSJE WYKOŃCZENIA POWIERZCHNI



MOSIĄDZ POLEROWANY
- ZŁOTO -



MOSIĄDZ MAT
- ZŁOTO -



MOSIĄDZ PATYNOWANY



MOSIĄDZ PATYNA POLEROWANA
- STARE ZŁOTO -



NIKIEL LUB CHROM
- POŁYSK -



NIKIEL LUB CHROM
- MAT -



ANTYCZNE SREBRO
- STARE SREBRO -

Na zdjęciu klamka mosiężna KP-1 w kolorze **mosiądz patynowany**.

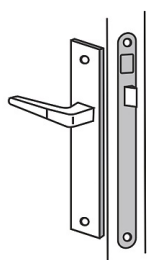
Wymiary:

Długość szyldu: 300 mm
Szerokość szyldu: 52 mm (w najszerszym miejscu)
Długość rękojeści klamki: 140 mm

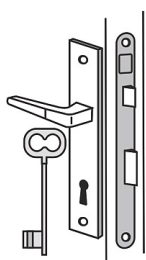
Komplet zawiera:

- 2 klamki (klamka prawa, klamka lewa)
- 2 szyldy
- kwadrat (trzcienie łączący klamkę z klamką)
- wkręty mosiężne do montażu

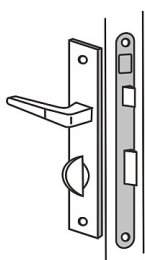
TYPY SZYLDU



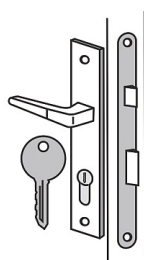
BEZ PRZEBICIA



OTWÓR NA KLUCZ
TRADYCYJNY,
POKOJOWY



WC

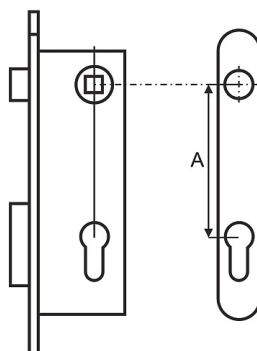


WKŁADKA PATENTOWA

JAK ZMIERZYĆ ROZSTAW ZAMKA?

Rozstaw - wymiar A to odległość od środka trzpienia klamki do środka okręgu wkładki.
Wymiar A może wynosić:

60 mm
72 mm
90 mm
92 mm
lub inny na zamówienie



Produkt posiada dodatkowe opcje:

Kolor...: msiądz patynowany , msiądz polerowany - złoto , msiądz mat - złoto , msiądz czarna patyna (+ 30,00 zł) , msiądz patyna polerowana (* 1.10), nikiel mat (+ 180,00 zł) , nikiel połysk (+ 140,00 zł) , chrom połysk (+ 180,00 zł) , antyczne srebro (+ 190,00 zł)

Typ szyldu: bez otworu , klucz tradycyjny - pokojowy , wkładka patentowa , WC (+ 30,00 zł)

Rozstaw zamka: --- , 60 mm , 72 mm , 90 mm , 92 mm , inny na zamówienie (+ 20,00 zł)

System wspomagania (sprężyna): nie , tak (+ 50,00 zł)